

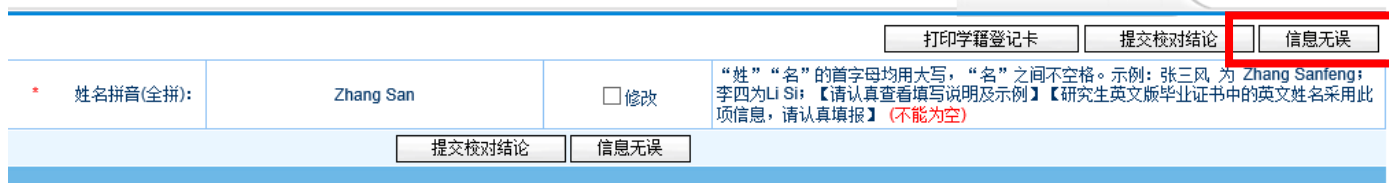
# 预毕业研究生姓名拼音（全拼）网上填报流程

- 1、登陆“研究生教育管理系统”（网址 <http://grdms.bit.edu.cn/yjs/>）。
- 2、进入“学籍管理”→“核对和修改个人信息”。

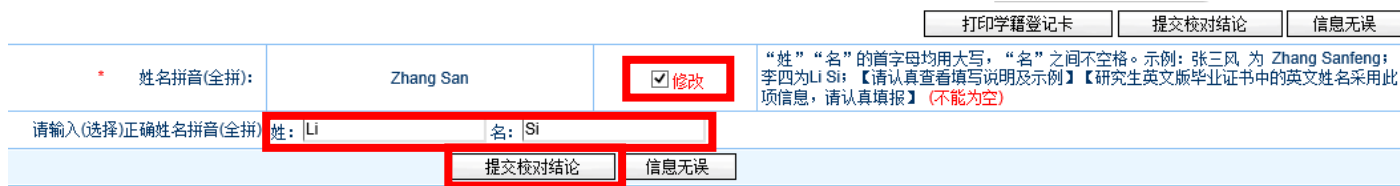


- 3、进入“核对和修改个人信息”界面进行确认

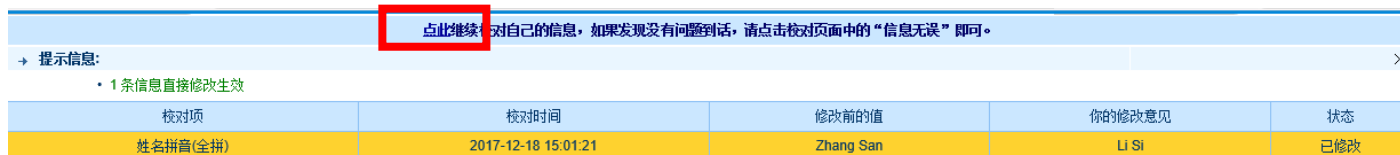
(1) 若所填信息无误，点击**右上角**“信息无误”→弹出“确认对话框”→点击“确定”→即可完成。



(2) 若现有信息有误或为空，点击勾选“修改”，在下方的方框中分别填入“姓”和“名”的拼音全拼，填写完成后，点击下方的“提交校对结论”。



进入提示信息界面，上方单击“点此”，返回校对页面。



进行最终确认，步骤同 3 (1)：点击**右上角**“信息无误”→即可完成。

