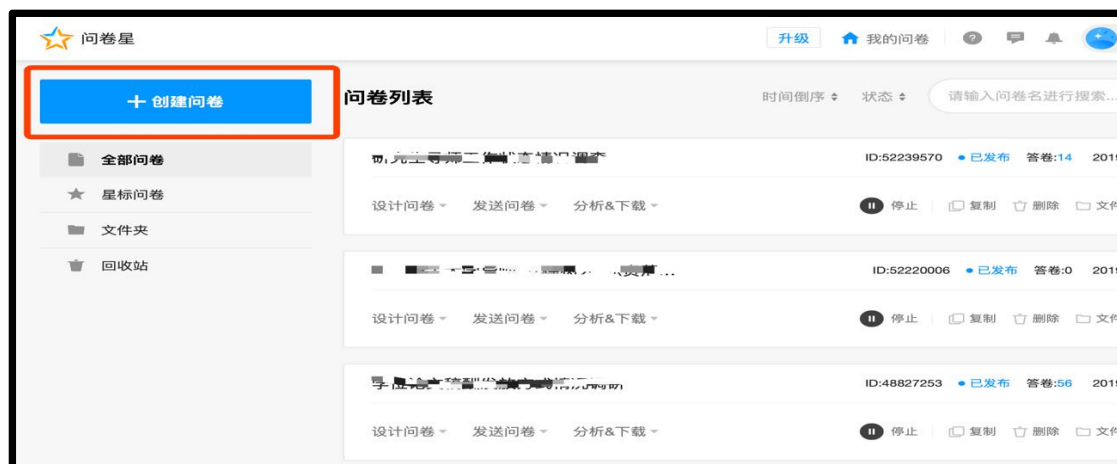


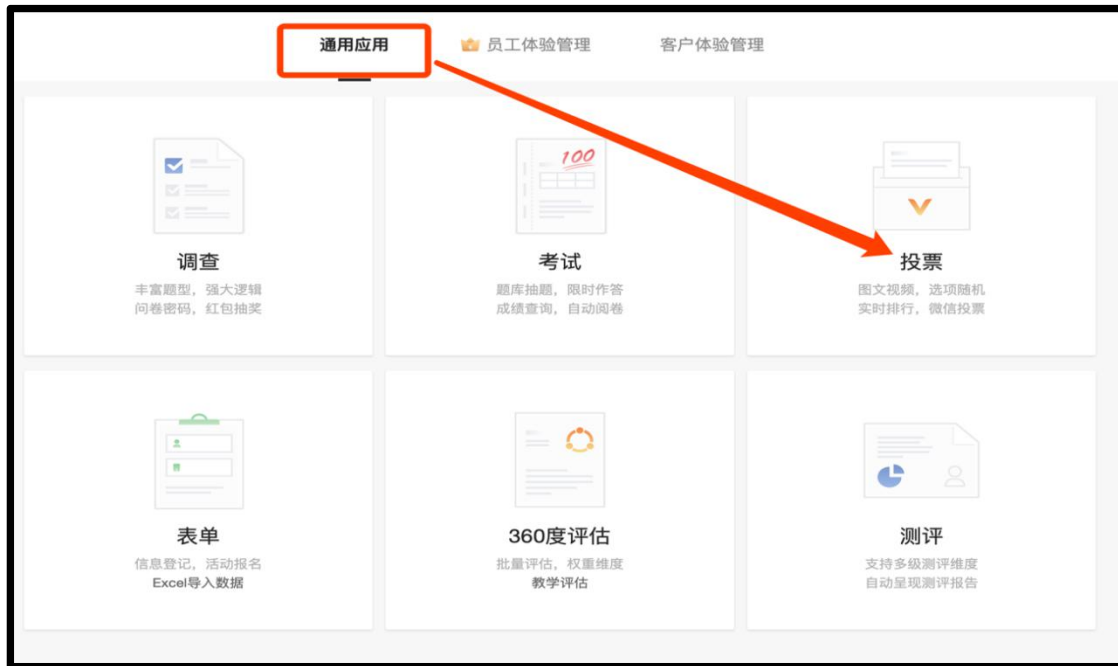
匿名投票使用指南

1. 百度搜索“问卷星”或输入网址：<https://www.wjx.cn> 进入主页面，通过注册后登陆“问卷星”。



2. 点击创建问卷，在“通用应用”选择“投票”创建一个投票项目。

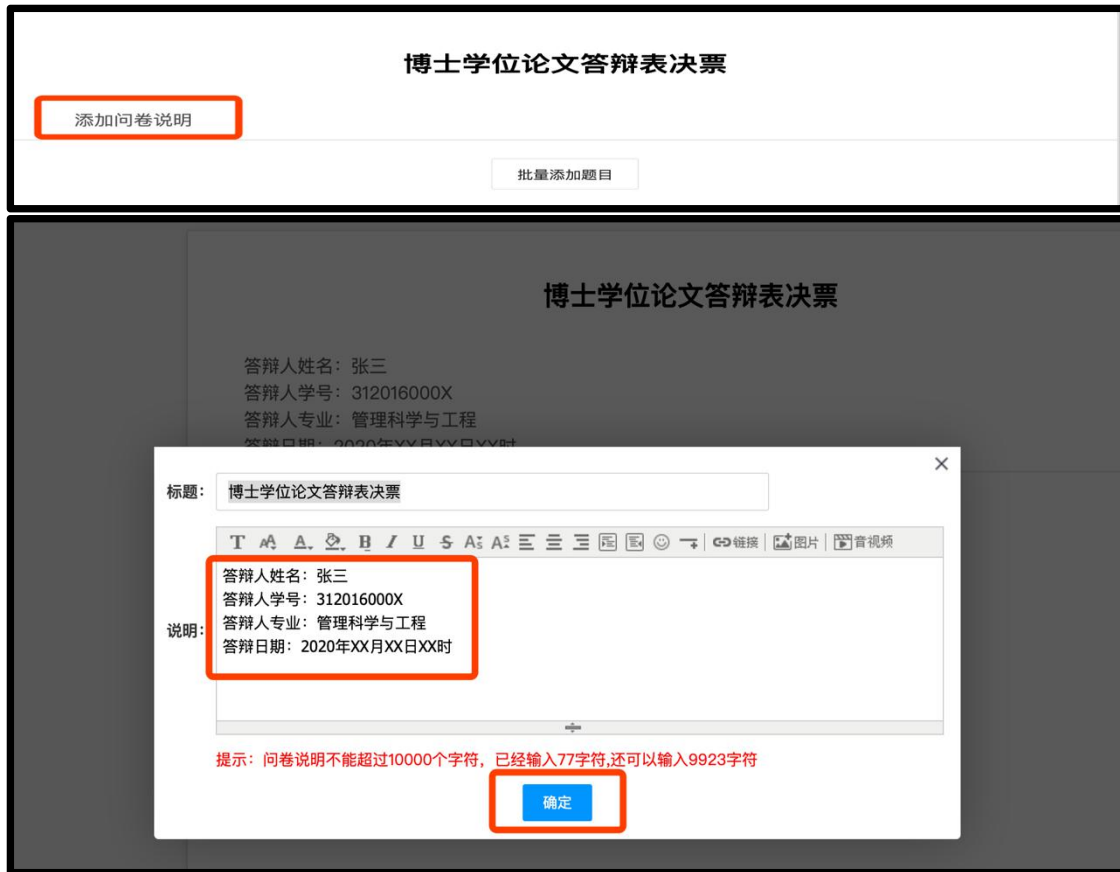




3. 在文本框中为投票项目命名，并点击“立即创建”，进入投票项目内容编辑界面。



4. 点击“添加问卷说明”，人工录入答辩人信息后点击“确认”



5. 点击“投票单选”，参照学位论文答辩表决票中的“表决项目”和“表决意见”内容对电子表决票进行编辑。



北京理工大学
博士学位论文答辩表决票

研究生姓名：

学号：

专业：

答辩日期：

| 表决项目 | 表决意见 | | |
|----------------|------|-----|----|
| | 同意 | 不同意 | 弃权 |
| 是否同意“通过学位论文答辩” | | | |
| 是否同意“建议授予博士学位” | | | |
| 学位评定分委员会公章 | | | |

题目随机设置 隐藏系统题号

个人信息
姓名 性别 选择 投票单选 投票多选
分页说明
分页 段落说明
其他题型

博士学位论文答辩表决票

答辩人姓名：张三
答辩人学号：312016000X
答辩人专业：管理科学与工程
答辩日期：2020年XX月XX日XX时

[第1页/共1页]

*1. 是否同意“通过学位论文答辩” 投票题

同意
 不同意
 弃权

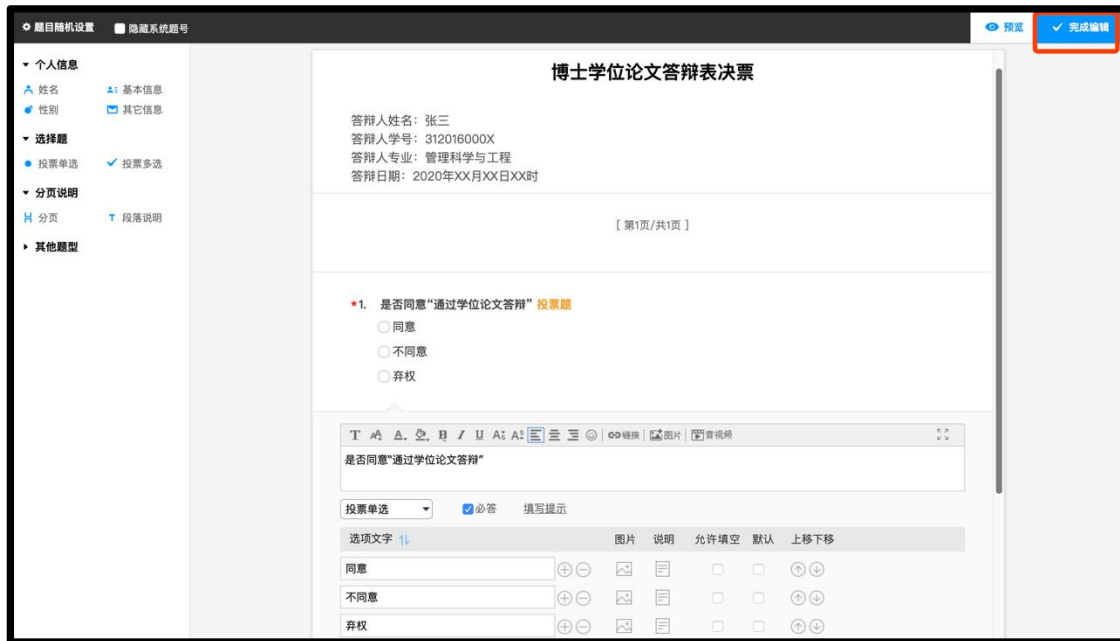
是否同意“通过学位论文答辩”

投票单选 必答 填写提示

选项文字

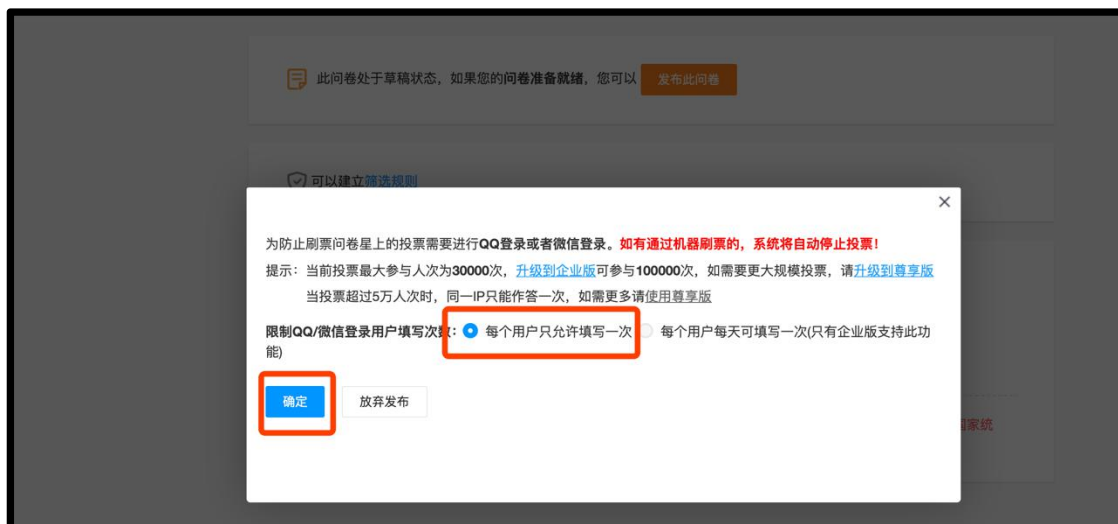
| 选项文字 | 图片 | 说明 | 允许填空 | 默认 | 上移下移 |
|------|----|----|--------------------------|--------------------------|------|
| 同意 | | | <input type="checkbox"/> | <input type="checkbox"/> | ↑ ↓ |
| 不同意 | | | <input type="checkbox"/> | <input type="checkbox"/> | ↑ ↓ |
| 弃权 | | | <input type="checkbox"/> | <input type="checkbox"/> | ↑ ↓ |

6. 编辑完电子表决票内容后，点击“预览”进行形式检查，检查无误后，点击“完成编辑”。



7. 问卷编辑准备就绪后，点击“发布此问卷”，在弹出的提示框中勾选“每个用户只允许填写一次”，保证答辩委员会专家不会因为误操作重复投票。





8. 在答辩人回避后, 正式投票前, 可将投票网址链接或二维码链接发送给答辩委员会委员进行投票。委员可以通过手机端或电脑端进行投票。





9. 投票结束后，秘书可以通过点击“分析&下载”——“统计分析”查看答辩人最终得票情况，并将投票详情截图第一时间发给各位答辩委员会成员。

